

Construction d'un OS embarqué

MI074

Plan

- objectif du module
- forme des cours et des TME
- difficultés
- plateforme matérielle
- Système construit

Définition d'un OS

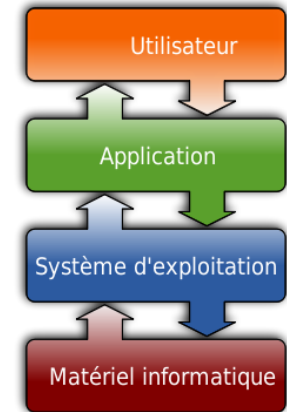
(wikipedia)

http://fr.wikipedia.org/wiki/Système_d'exploitation

Le **système d'exploitation**, ... est l'ensemble de [programmes](#) central d'un [appareil informatique](#) qui sert d'interface entre le [matériel](#) et les [logiciels applicatifs](#).

L'OS visé est destiné à être embarqué

- faible empreinte mémoire
- mono-application multi-tâches
- bibliothèques réduites
- noyau monolithique (tous les services système fonctionnent en mode super-utilisateur)



Noyau d'OS ou kernel

(wikipedia)

Un noyau de système d'exploitation ... gère les ressources de l'ordinateur et permet aux différents composants — matériels et logiciels — de communiquer entre eux.

Le noyau fournit des mécanismes d'abstraction du matériel, notamment de la mémoire, du (ou des) processeur(s), et des échanges d'informations entre logiciels et périphériques matériels. Le noyau autorise aussi diverses abstractions logicielles et facilite la communication entre les processus.

Appels système

(wikipedia)

Les appels système sont des fonctions :

- appelées depuis un programme de l'espace utilisateur ;
- dont l'exécution (le traitement) est effectuée dans l'espace noyau ;
- dont le retour est effectué dans le programme appelant dans l'espace utilisateur.

Ce sont les points d'entrée ou les services offerts

Processus

(wikipedia)

Selon la norme ISO 9000:2005 :

Ensemble d'activités corrélées ou interactives qui transforme des éléments d'entrée en éléments de sortie

en informatique :

un processus est une tâche en train de s'exécuter. On appelle processus l'image de l'état du processeur et de la mémoire au cours de l'exécution d'un programme

Un processus est un conteneur de ressources

- un programme
- un espace de mémoire spécifique
- un ensemble de fichiers ouverts
- un terminal de contrôle (stdin, stdout, stderr)
- ...
- et au moins un fil d'exécution du programme ⇒ un thread

Thread Posix

(wikipedia)

Un thread est un fil d'exécution (activité) d'un processus.

POSIX est le nom d'une famille de standards définie depuis 1988 par l'Institute of Electrical and Electronics Engineers et formellement désignée IEEE 1003. Ces standards ont émergé d'un projet de standardisation des API des logiciels destinés à fonctionner sur des variantes du système d'exploitation UNIX.

Le terme POSIX a été suggéré par Richard Stallman en réponse à la demande de l'IEEE d'un nom facilement mémorisable. C'est un acronyme de Portable Operating System Interface, dont le X exprime l'héritage UNIX de l'Interface de programmation.

PThread désigne un ensemble de fonctions pour la création, l'ordonnancement, la synchronisation des threads selon Posix.

<https://computing.lnl.gov/tutorials/pthreads/>

Mécanismes de synchronisation (wikipedia)

Dans le contexte de la programmation concurrente:

- la synchronisation d'exécution pour gérer les attentes mutuelles des threads/processus.
- la synchronisation de données pour gérer la cohérence des données manipulées par plusieurs threads/processus.

Dans le contexte des PThreads les mécanismes sont:

- Les mutex
- Les spinlock
- Les barrières de synchronisation
- Les sémaphores
- Les variables de condition
- Les signaux (pour les processus)

UserLand vs KernelLand

(wikipedia)

- A conventional computer operating system usually segregates virtual memory into kernel space and user space. Kernel space is strictly reserved for running the kernel, kernel extensions, and most device drivers. In contrast, user space is the memory area where all user mode applications work and this memory can be swapped out when necessary.
- Similarly, the term userland refers to all application software that runs in user space. Userland usually refers to the various programs and libraries that the operating system uses to interact with the kernel: software that performs input/output, manipulates file system objects, etc.

Device vs Driver

(wikipedia)

- A peripheral is a device that is connected to a host computer, but not part of it. A peripheral is generally defined as any auxiliary device such as a computer mouse, keyboard, hard drive, etc. that connects to and works with the computer in some way. Other examples of peripherals are expansion cards, graphics cards, computer printers, image scanners, tape drives, microphones, loudspeakers, webcams, and digital cameras.
- A device driver is a computer program that operates or controls a particular type of device that is attached to a computer. A driver typically communicates with the device through the computer bus or communications subsystem to which the hardware connects. When a calling program invokes a routine in the driver, the driver issues commands to the device. Once the device sends data back to the driver, the driver may invoke routines in the original calling program. Drivers are hardware-dependent and operating-system-specific. They usually provide the interrupt handling required for any necessary asynchronous time-dependent hardware interface.

Objectif du module

- Cours pratique, ce n'est pas un cours sur les OS
- Partir de rien (ou presque) pour arriver à un embryon d'OS
- Travail en équipe pour équilibrer les forces
 - les personnes d'un groupe doivent se connaître
 - le niveau de C des groupes doit être homogène
 - un membre par groupe doit avoir suivi le module noyau
- il y a des intersections avec le module Multi
- <https://www-soc.lip6.fr/trac/sesi-ose>

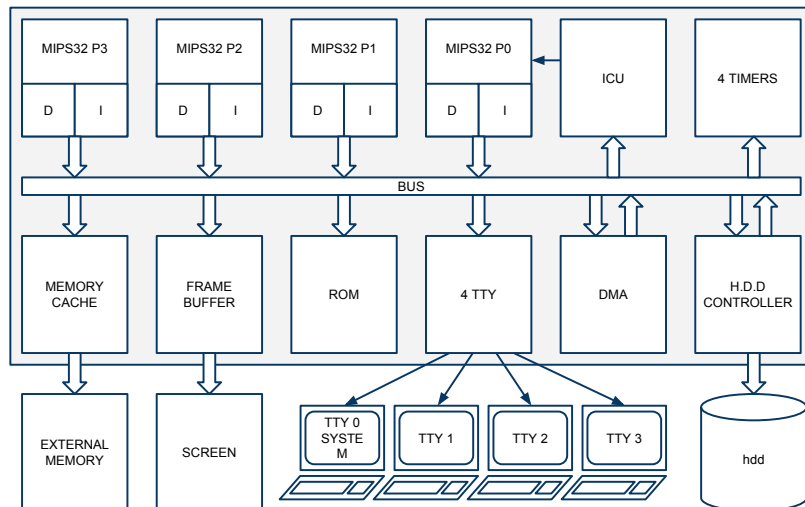
Format du module

- Chaque cours présente l'étape à franchir et les difficultés
- Description de l'API
 - des squelettes de code (voire des bouts de code)
 - la procédure de test
- L'ensemble des TME constitue un genre de projet il faut que tous les groupes avancent au même rythme
- L'évaluation portera en grande partie sur le travail en TME

Difficultés

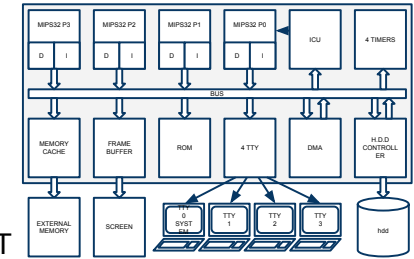
- Le travail en équipe
- Le langage C et les outils de développement
- La gestion du parallélisme de threads
- Le debug du code système sur une plateforme externe
 - Il est imprudent d'écrire du code sans avoir réfléchi vraiment car la durée du debug peut exploser
 - moyens: printf, gdb, trace d'exécution des processeurs

La plateforme matérielle



Composants de la plate-forme

- Type TSAR 1 seul cluster
 - 4 x MIPS32 + caches L1 I+D WT (Instruction et Data : 2 x 16ko 4 voies).
- Un inter-connect VCI (Virtual Component Interconnect)
- Une ROM pour le système
- Un cache mémoire (memory cache 256ko 16 voies) WB
- Un contrôleur de disque (block device)
- Un contrôleur TTY 4 terminaux
- Un terminal graphique 512x512 (frame buffer) en couleur :-)
- Un contrôleur de timers programmables 4 timers
 - timer 0 vers l'ICU, timers 1 à 3 vers les processeurs 1 à 3
- Un contrôleur DMA
- Un ICU : concentrateur d'interruptions
 - relié au processeur 0
 - 1 timer. les TTY. le DMA. le BlockDevice



Comportement des caches

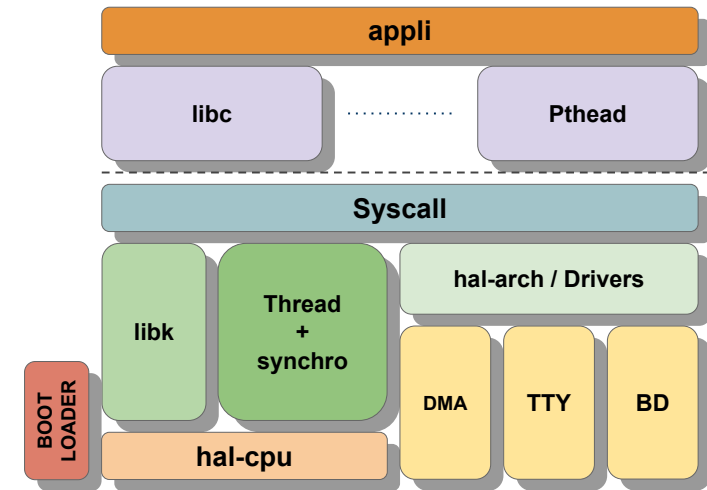
- La lecture d'une donnée dans un segment caché est d'abord recherché dans le cache du processeur.
- En cas de hit, le contrôleur du cache fournit la donnée au processeur évitant ainsi de réaliser un accès à la mémoire.
- En cas de miss, le contrôleur du cache réalise la mise à jour d'une ligne de cache avant de fournir la donnée au processeur.
- L'écriture d'une donnée dans un segment caché est toujours envoyée au cache mémoire et le ligne du cache du processeur est mise à jour, si elle y est présente.
- Si une ligne de cache est modifiée dans le cache mémoire et que cette ligne est recopiée dans plusieurs caches de processeur alors ces caches sont mis à jour (ou invalidé).

Espace mémoire

- Espace User
 - text
 - data
- Espace Kernel
 - ktext
 - kdata
 - boot
 - ktext_LMA
 - kdata_LMA
- devices
 - timer
 - icu
 - dma
 - block device

Périphériques	Segments dans la ROM	Segments dans la RAM
TIMER_BASE 0xd3200000	KTEXT_LMA_BASE 0xbf800000	RAM_BASE 0x7F400000
TIMER_SIZE 0x00000080	KTEXT_LMA_SIZE 0x00020000	RAM_SIZE 0x01000000
ICU_BASE 0xd2200000	KDATA_LMA_BASE 0xbf820000	KTEXT_BASE 0x80000000
ICU_SIZE 0x00000020	KDATA_LMA_SIZE 0x00020000	KDATA_BASE 0x80020000
DMA_BASE 0xd1200000	UTEXT_LMA_BASE 0xbf840000	KDATA_SIZE 0x003E0000
DMA_SIZE 0x00000014	UTEXT_LMA_SIZE 0x00060000	USR_TEXT_BASE 0x7F400000
TTY_BASE 0xd0200000	UDATA_LMA_BASE 0xbf8A0000	USR_DATA_BASE 0x7F460000
TTY_SIZE 0x00000040	UDATA_LMA_SIZE 0x00020000	USR_DATA_SIZE 0X00B9F000
BD_BASE 0xd5200000	BOOT_BASE 0xbf800000	
BD_SIZE 0x20	BOOT_SIZE 0x00001000	

Architecture de l'OS final



Description des périphériques

<https://www.soclib.fr/trac/dev/wiki/Component>

pour le TTY :

<https://www.soclib.fr/trac/dev/wiki/Component/VciMultiTty>



SocLib Components General Index

VciMultiTty

1) Functional Description

This VCI target is a TTY terminal controller. This hardware component controls one or several independant terminals. The number of emulated terminals is defined by the arguments in the constructor (one name per terminal).

Each terminal is acting both as a character display, and a keyboard interface. For each terminal, a specific IRQ is activated when a character entered at the keyboard is available in a buffer. IRQ is kept low as long as the buffer is not empty.

This hardware component checks for segmentation violation, and can be used as a default target.

This component uses a `TtyWrapper` per terminal in order to abstract the simulated ttys. The terminal index / is defined by the `ADDRESS[12:4]` bits.

Each TTY controller contains 3 memory mapped registers:

- `TTY_WRITE`

This 8 bits pseudo-register is write only. Any write request will interpret the 8 LSB bits of the `WDATA` field as an ASCII character, and this character will be displayed on the addressed terminal.

- `TTY_STATUS`

This Boolean status register is read-only. A read request returns the zero value if there is no pending character. It returns a non zero value if there is a pending character in the keyboard buffer.

- `TTY_READ`

Les modules

- libc** printf, malloc, memcpy, strcmp, ...
- pthread** pthread_create, pthread_mutex_init, ...
- syscall** th_create, th_mutex, putc, getc, ...
- libk** printf, alloc, putc, getc, list, ...
- thread** th_create, th_mutex, ...
- drivers** open, read, write, close, ...
- DMA, BD, TTY** open, read, write, close, ...
- HAL** context_load, context_save, context_restore, ...
interrupt_disable, interrupt_restore, ...